

ASi-5/ASi-3 PROFINET Gateway mit integriertem ASi-5/ASi-3 Sicherheitsmonitor

ASi-5 – Hohe Datenbreite, kurze Zykluszeiten

Kompatibel mit allen ASi Generationen

Sicherheitsmonitor unterstützt ASi-5 Safety und ASi-3 Safety

2 ASi-5/ASi-3 Master, PROFINET-Device

Bis zu 64 Freigabekreise

- bis zu 6 Freigabekreise SIL 3, Kat. 4 im Gerät, elektronische sichere Ausgänge

Sichere ASi Ausgänge werden unterstützt

- bis zu 64 unabhängige ASi Ausgänge
mehrere sichere ASi Ausgänge auf einer Adresse möglich

OPC UA-Server und integrierter Webserver zur einfachen Diagnose

Sichere Drehzahl-/Stillstandsüberwachung


Applikationen bis Kategorie 4/PLe/SIL 3

Chipkarte zur Speicherung der Konfigurations- und Zusatzdaten



(Abbildung ähnlich)



Abbildung	Schnittstelle, Feldbus	Safety Kommunikation	Eingänge Safety, SIL 3, Kat. 4	Ausgänge Safety, SIL 3, Kat. 4	ASi-5/ASi-3	ASi Safety	Anzahl ASi Kreise, Anzahl ASi Master (1)	Integrierte Entkopplung, ASi Strommessung im Gateway (2)	Artikel Nr.
	PROFINET, OPC UA	Safe Link	3 x 2-kanalig	6 FGK; 6 x elektronische sichere Ausgänge	ASi-5 + ASi-3 kompatibel	ASi-5 Safety + ASi-3 Safety kompatibel	2 ASi Kreise, 2 ASi-5/ASi-3 Master	ja, max. 4A/ ASi Kreis	BWU3952

(1) **Anzahl ASi Kreise, Anzahl der ASi Master:**

"**Doppel Master**": 2 ASi Kreise, 2 ASi-5/ASi-3Master.

(2) **Integrierte Entkopplung, ASi Strommessung im Gateway**

"**ja, max. 4 A/ASi Kreis**": Datenentkopplung integriert im Gateway. Kostengünstige Versorgung von 2 ASi Kreisen durch 1 Netzteil (optional Versorgung mehrerer Single Gateways durch ein Netzteil). Betrieb bei kurzen Leitungslängen auch mit Standard 24 V Netzteil möglich.

ASi-5/ASi-3 PROFINET Gateway mit integriertem ASi-5/ASi-3 Sicherheitsmonitor

Artikel Nr.	BWU3952
Feldbus-Schnittstelle	
Typ	PROFINET; 2 x RJ-45, integrierter 2-Port-Switch, IRT-fähig Conformance Class B, integrierter Switch entspricht Conformance Class C (IRT-fähig)
Baudraten	10/100 MBaud
OPC UA-Schnittstelle	OPC UA-Server + Webserver
Safety Kommunikation	Safe Link
Funktion	PROFINET IO Device Medienredundanz (MRP) Shared Device
Kartensteckplatz	Chipkarte (BW4785) zur Speicherung der Konfigurations- und Zusatzdaten
Diagnose-Schnittstelle	
Typ	PROFINET; RJ-45 gemäß IEEE 802.3
Baudraten	10/100 MBaud halb-/voll duplex
OPC UA-Schnittstelle	OPC UA-Server + Webserver
Safety Kommunikation	Safe Link
ASi	
ASi Spezifikation	ASi-5 + ASi-3
Zykluszeit	Zykluszeit ASi-5 (konstant): 1,27 ms für 384 Bit Eingangsdaten + 384 Bit Ausgangsdaten Zykluszeit ASi-3 (variabel): 150 µs * (Anzahl ASi-3 Teilnehmer + 2)
ASi Safety	ASi-5 Safety + ASi-3 Safety kompatibel
Bemessungsbetriebsspannung	30 V _{DC} (20 ... 31,6 V) (PELV Spannung)
Bemessungsbetriebsstrom	300 mA
Strom je ASi Kreis	max. 4 A
ASi Power24V-fähig ⁽¹⁾	ja
AUX	
Spannung	24 V _{DC} (19,2 ... 28,8 V)
Max Stromverbrauch	7,2 A
Anzeige	
LCD	ASi Teilnehmer-Adressenanzeige, Fehlermeldungen in Klartext
LED PROFINET (grün / rot)	grün: PROFINET Kommunikation aktiv rot: keine PROFINET Kommunikation aktiv
LED power (grün)	Spannung EIN
LED config error (rot)	Konfigurationsfehler
LED U ASi (grün)	ASi Spannung OK
LED ASi active (grün)	ASi Betrieb normal
LED prg enable (grün)	automatische Adressenprogrammierung möglich
LED prj mode (gelb)	Projektierungsmodus aktiv
LED AUX (grün)	ASi Spannung liegt an und Hilfsenergie liegt an
LEDs SI1 ... SI6 (gelb)	Zustand der Eingänge: aus: offen an: geschlossen
LEDs SO1 ... SO6 (gelb)	Zustand der Ausgänge: aus: offen an: geschlossen
UL-Spezifikationen (UL508)	
Externe Absicherung	Eine isolierte Spannungsquelle mit einer PELV-/SELV-Spannung ≤30 V _{DC} muss eine interne oder externe Strombegrenzung aufweisen.
Allgemein	Das UL Zeichen beinhaltet nicht die Sicherheitsprüfung durch Underwriters Laboratories Inc.

ASi-5/ASi-3 PROFINET Gateway mit integriertem ASi-5/ASi-3 Sicherheitsmonitor

Artikel Nr.	BWU3952
Umwelt	
Angewandte Normen	EN 62026-2 EN60529 EN 61000-6-2 EN 61000-6-4 EN 62061, SIL 3 EN 61508, SIL 3 EN ISO 13849-1, Performance-Level e EN ISO 13849-2
Betriebshöhe üNN	max. 2000 m
Umgebungstemperatur	-25 °C ... +55 °C (keine Betauung erlaubt)
Lagertemperatur	-25 °C ... +85 °C
Gehäuse	Edelstahl, Klemmschienenmontage
Verschmutzungsgrad	2
Schutzart	IP20
Zulässige Schock- und Schwingbeanspruchung	gemäß EN 61131-2
Isolationsspannung	≥500 V
Gewicht	800 g
Maße (B / H / T in mm)	109 / 120 / 106

(1) ASi Power24V

Die Geräte können direkt an einem 24 V (PELV) Netzteil betrieben werden. Das Gateway ist mit integrierten Datenentkoppelpulen und selbst-rücksetzenden Sicherungen für den sicheren Einsatz auch an leistungsstarken 24 V Netzteilen optimiert.

Artikel Nr.	BWU3952
Sicherheitsmonitor	
ASi Safety	ASi-5 Safety + ASi-3 Safety kompatibel
Einschaltverzögerung	< 10 ms
Max. Abschaltzeit	< 40 ms
Antivalente Schalter für lokale Eingänge	ja
Stillstandswächter an lokalen Eingängen	6 Achsen bis 50 Hz ⁽¹⁾
Drehzahlwächter an lokalen Eingängen	3 bis 6 Achsen bis 400 Hz ⁽²⁾
Sichere Betriebsartenwahl	ja
Anschluss	
Anschluss	COMBICON
Länge Anschlusskabel	unbegrenzt ⁽³⁾
Eingang	
Eingänge Safety, SIL3, Kat. 4	3 x 2-kanalig ⁽⁴⁾
Eingänge digital, EDM	bis zu 6 Standard-Eingänge ⁽⁴⁾
Schaltstrom	15 mA (T = 100µs), dauerhaft anliegend 4 mA bei 24 V
Versorgungsspannung	aus AUX
Ausgang	
Anzahl Freigabekreise im Gerät	6
Ausgänge	Halbleiter-Ausgänge max. Kontaktbelastbarkeit: 1,2 A _{DC-13} bei 30 V, Σ = 7,2 A gesamt ⁽⁵⁾
Versorgungsspannung (Halbleiter-Ausgänge)	aus AUX
Testpuls (Halbleiter-Ausgänge)	wenn Ausgang eingeschaltet ist: minimaler Abstand zwischen 2 Testpulsen: 250 ms; Impulslänge bis 1 ms

⁽¹⁾ Anschluss an allen SI oder SO-Klemmen möglich.

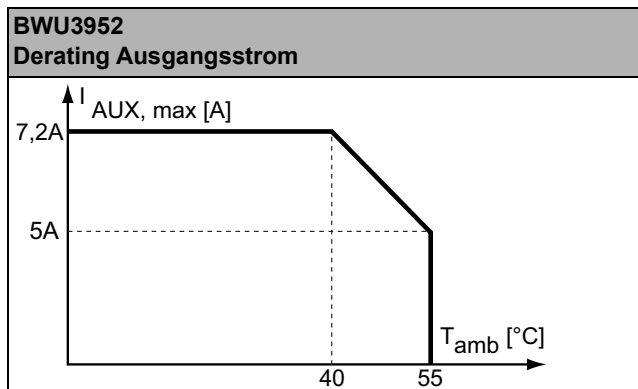
⁽²⁾ nur an den Anschlüssen SO1 ... SO6 konfiguriert als Standard-Eingänge (siehe "Möglichkeiten der Klemmenbelegung von BWU3952")

⁽³⁾ Schleifenwiderstand ≤150 Ω

ASi-5/ASi-3 PROFINET Gateway mit integriertem ASi-5/ASi-3 Sicherheitsmonitor

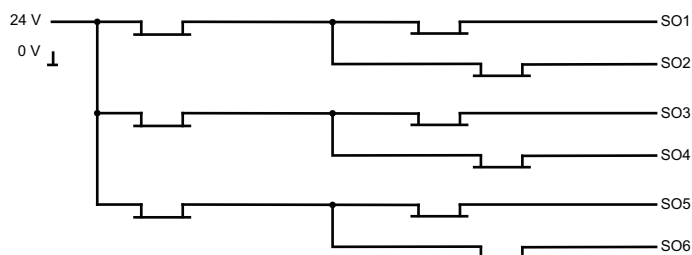
(4) siehe "Möglichkeiten der Klemmenbelegung von BWU3952"

(5)



	BWU3952
Datenenkopplung integriert im Gateway	•
Strommessung der ASi Kreise	•
Selbst-zurücksetzende einstellbare Sicherungen	•
ASi Erdschlusswächter unterscheidet ASi Leitung und Sensorleitung	•
Kostengünstige Versorgung von 2 ASi Kreisen durch 1 Netzteil	•

Blockschaltbild der Safety Ausgänge BWU3952



Möglichkeiten der Klemmenbelegung von BWU3952

Klemmen	Sicherer Ausgang	Sicherer Eingang für mechanische Kontakte in Verbindung mit T1, T2 ⁽¹⁾	Sicherer antivalenter Eingang ⁽¹⁾	Sicherer elektronischer Eingang ⁽¹⁾	Standard Eingang ⁽¹⁾
SI1,2	-	•	•	•	•
SI3,4	-	•	•	•	•
SI5,6	-	•	•	•	•
SO1,2 ⁽²⁾	•	•	•	-	•
SO3,4 ⁽²⁾	•	•	•	-	•
SO5,6 ⁽²⁾	•	•	•	-	•

(1) Eingänge müssen aus der selben 24 V Spannungsquelle gespeist werden, die an die Versorgungsklemmen der lokalen sicheren E/As des Geräts angeschlossen ist.

(2) Wenn die Ausgänge als Eingänge konfiguriert werden, muss der Eingangsstrom durch ein externes Element auf ≤ 100mA abgesichert werden

ASi-5/ASi-3 PROFINET Gateway mit integriertem ASi-5/ASi-3 Sicherheitsmonitor

Anschlüsse: Gateway + Sicherheitsmonitor:

BWU3952	Klemmen	Beschreibung	
<p>The diagram shows the terminal block layout for the BWU3952. It is divided into two main sections: 'Sichere Eingänge / Standard Eingänge' (Safe/Standard Inputs) and 'Sichere Ausgänge' (Safe Outputs). The top section includes terminals for T1, T2, SI1-SI6, and SO1-SO6. The bottom section includes terminals for +ASI 1-, +ASI 1+, +ASI 2-, and ASI +PWR- (max. 8A). A 24V and 0V power supply is also indicated.</p>	SI1, SI3, SI5	Sichere Eingangsklemmen (T1)	
	SI2, SI4, SI6	Sichere Eingangsklemmen (T2)	
	T1	Taktausgang 1	
	T2	Taktausgang 2	
	SO1 ... SO6	Sicherer Halbleiter-Ausgang 1 ... 6	
	24V, 0V	Spannungsversorgung lokale E/As	
	+ASI 1-, +ASI 2-	Anschluss der ASi Kreise	
	ASI +PWR-	Spannungsversorgung für Gateway und ASi Kreise	

Zubehör:

- Sichere Kontakterweiterung, 1 bzw. 2 unabhängige Kanäle (Art. Nr. BWU2548 / BWU2539)
- Chipkarte zur Speicherung der Konfigurations- und Zusatzdaten, Speicherkapazität ≥ 16 GB (Art. Nr. BW4785)
- Bihl+Wiedemann Safety Suite - Safety Software für Konfiguration, Diagnose und Inbetriebnahme (Art. Nr. BW2916)
- Spannungsversorgung, z.B.: 30 V Netzteil, 4 A, 1-phasig (Art.-Nr. BW4218), 30 V Netzteil, 8 A, 1-phasig (Art.-Nr. BW4219), 30 V Netzteil, 8 A, 3-phasig (Art.-Nr. BW4220), 30 V Netzteil, 16 A, 1-phasig (Art.-Nr. BW4221), 30 V Netzteil, 16 A, 3-phasig (Art.-Nr. BW4222) (weitere Netzteile finden Sie unter www.bihl-wiedemann.de/de/produkte/zubehoer/spannungsversorgungen)
- PROFINET-Mastersimulatoren Lizenzen (Art. Nr. BW4754, BW4755)