

**Einfaches Montagekonzept:
Montageclip, abgestimmt auf 40 mm Profilschienen**

Anzeige LED (blau): DO2


1 x beleuchteter Taster (blau)

**1 x beleuchteter Drehwahlschalter (weiß),
tastend (2x40° als Schließer)**



(Abbildung ähnlich)



Gehäuse	Schalter/Taster	Beleuchtet	Montage	Artikel Nr.
	1 x Leuchttaster + 1 Drehwahlschalter (tastend)	weiß/blau	mit Montageclip	BW3478

Artikel Nr.	BW3478
Allgemeine Daten	
Gerätetyp	ASi Leuchttastermodul
Anschluss	
Anschlüsse	M12
ASi	
Profil	S-7.A.7
ASi Adresse	1 AB Slave
Spannung	18 ... 31,6 V
Max. Stromaufnahme	< 80 mA
Anzeige	
LED (weiß)	D0
LED (blau)	D2
Robustheit	
Robustheit	–
Schockfestigkeit	gemäß EN 60 068-2-27
Vibrationsfestigkeit	gemäß EN 60 068-2-6
Umweltbeständigkeit	gemäß EN 60 068-2
Umwelt	
Angewandte Normen	EN 61 000-6-2 EN 61 000-6-4
ASi Norm	EN 50 295
Betriebstemperatur	0°C ... +70°C
Lagertemperatur	-25°C ... +85°C
Schutzart nach DIN 60 529	IP54
Einbautiefe	–
Befestigungsart	Montageclip
Kontakte	Goldkontakte, für 100% sicheres Schalten
Kontaktbelegung	Schließer, je Taster/Schalter 2 Schließer
Anschlagfestigkeit min.	100 N
Pilzdurchmesser	–
Lebensdauer min. (Schaltzyklen)	1.000.000
Maße (B / H / T in mm)	42 / 123 / 51

BW3478

		DO3	DO2	DO1	DO0	DI3	DI2	DI1	DI0
Taste oben		–	blau	–	–	•	•	–	–
Schalter unten		–	–	–	weiß	–	–	Drehrichtung GUZS	Drehrichtung UZS

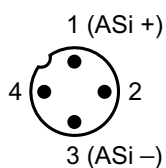
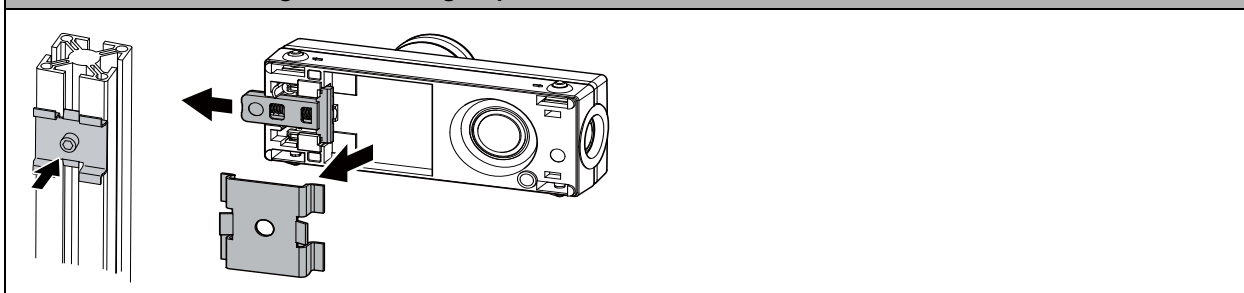
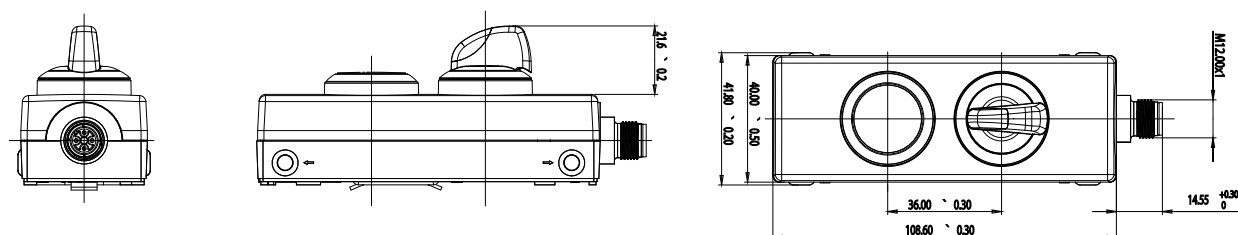


Bild für Schienenmontage über Montageclip:



Abmessungen



Zubehör:

- Passivverteiler ASi, Gehäuse 30 mm tief, IP67, Anschluss für 1 x ASi Profilkabel auf 1 x M12-Buchse, 5-polig (Art. Nr. BWU1239)
- Passivverteiler ASi/AUX, Gehäuse 28 mm tief, IP67, Anschlüsse für 1 x ASi und 1 x AUX Profilkabel auf 1 x M12-Buchse, 5-polig (Art. Nr. BW3803)