

# Kit de bornes push in/kit de bornes de tornillo





Kit de bornes push-in para 1 módulo

Bornes de doble piso push-in para la conexión de ASi y AUX

Kit de bornes push-in para pasarelas para la conexión de ASi y AUX

Kit de bornes push-in como reemplazo de los bloques de terminales pasarelas ASi

Kit de bornes de tornillo para 1 módulo



|                 |   |
|-----------------|---|
| N° art. BW3531: | Kit de bornes push-in para 1 módulo   |
| N° art. BW3420: | Bornes de doble piso push-in para la conexión de ASi y AUX  |
| N° art. BW3532: | Kit de bornes de tornillo para 1 módulo   |
| N° art. BW3665: | Bornes de doble piso push-in para la conexión de ASi  |
| N° art. BW3906: | Kit de bornes push-in para pasarelas ASi en acero inoxidable o pasarelas ASi con monitor de seguridad integrado para la conexión de ASi y AUX |
| N° art. BW4043: | Kit de bornes push-in como reemplazo de los bloques de terminales pasarelas ASi   |

| N° art.              | BW3665   | BW3420   |
|----------------------|--|--|
| <b>Generalidades</b> |  |  |
| Unidad de embalaje   | 10 x bornes de doble piso push-in, de 2 polos, amarillos | 5 x bornes de doble piso push-in, de 2 polos, amarillos + 5 x bornes de doble piso push-in, de 2 polos, grises |
| Medida de raster     | 5 mm   |  |
| Tipo de contacto     | Conectores hembra, con puente interno                    |  |
| Sección nominal      | 1,5 mm <sup>2</sup>                                      |  |

# Kit de bornes push in/kit de bornes de tornillo

| N° art.   | BW3665   | BW3420 |
|---|--|--------|
| <b>Sección de conductor</b>                                     |  |        |
| Sección de conductor rígido                                     | 0,2 ... 1,5 mm <sup>2</sup>                              |        |
| 2 conductores con la misma sección, rígidos                     | -  |        |
| Sección de conductor flexible                                   | 0,2 ... 1,5 mm <sup>2</sup>                              |        |
| 2 conductores con la misma sección, flexibles                   | -  |        |
| Sección de conductor flexible, con puntera                      | • Sin manguito de plástico: 0,25 ... 1,5 mm <sup>2</sup> |        |
|   | • Con manguito de plástico: 0,25 ... 1,5 mm <sup>2</sup> |        |
| 2 conductores con la misma sección, flexibles con punteras      | -  |        |
| 2 conductores con la misma sección, flexibles con punteras TWIN | -  |        |
| AWG   | 24 ... 16  |        |
| Longitud de pelado de los cables                                | 10 mm  |        |

| N° art.   | BW3906  | BW3531   | BW4043   | BW3532   |
|---|---|--|--|--|
| <b>Generalidades</b>  |   |  |  |  |
| Unidad de embalaje  | 6 x bornes push-in, de 2 polos, amarillos + 2 x bornes push-in, de 2 polos, negros + 2 x bornes push-in, de 3 polos, negros | 5 x bornes push-in, de 4 polos, negros + 1 x borne push-in, de 2 polos, amarillo + 1 x borne push-in, de 2 polos, gris | 2 x bornes push-in, de 9 polos, verdes                   | 5 x bornes de tornillo, de 4 polos, negros + 1 x borne de tornillo, de 2 polos, amarillo + 1 x borne de tornillo, de 2 polos, gris |
| Medida de raster  | 5 mm  |  |  |  |
| Tipo de contacto  | Conectores hembra   |  |  |  |
| Sección nominal   | 2,5 mm <sup>2</sup>   |  |  |  |
| <b>Sección de conductor</b>                                     |   |  |  |  |
| Sección de conductor rígido                                     | 0,2 ... 2,5 mm <sup>2</sup>   |  |  |  |
| 2 conductores con la misma sección, rígidos                     | -   |  | 0,2 ... 1,0 mm <sup>2</sup>                              |  |
| Sección de conductor flexible                                   | 0,2 ... 2,5 mm <sup>2</sup>   |  |  |  |
| 2 conductores con la misma sección, flexibles                   | -   |  | 0,2 ... 1,5 mm <sup>2</sup>                              |  |
| Sección de conductor flexible, con puntera                      | • Sin manguito de plástico: 0,25 ... 2,5 mm <sup>2</sup>  |  | • Sin manguito de plástico: 0,25 ... 2,5 mm <sup>2</sup> |  |
|   | • Con manguito de plástico: 0,25 ... 2,5 mm <sup>2</sup>  |  |  |  |
| 2 conductores con la misma sección, flexibles con punteras      | -   |  | • Sin manguito de plástico: 0,25 ... 1,0 mm <sup>2</sup> |  |
| 2 conductores con la misma sección, flexibles con punteras TWIN | • Con manguito de plástico: 0,5 ... 1,5 mm <sup>2</sup>   |  | • Con manguito de plástico: 0,5 ... 1,5 mm <sup>2</sup>  |  |
| AWG   | 24 ... 14   |  | 26 ... 12  | 24 ... 12  |
| Longitud de pelado de los cables                                | 10 mm   |  |  |  |